



УПРАВЛЕНИЕ ФЕДЕРАЛЬНОЙ СЛУЖБЫ
ГОСУДАРСТВЕННОЙ СТАТИСТИКИ
ПО РЕСПУБЛИКЕ КРЫМ И Г. СЕВАСТОПОЛЮ

Оперативные данные по промышленному производству в Республике Крым



январь - ноябрь 2023 года



Оперативные данные по промышленному производству

в Республике Крым

январь - ноябрь 2023 года

- 01 Индексы промышленного производства
(период к периоду)
- 02 Индексы промышленного производства
(к соответствующему месяцу и предыдущему месяцу)
- 03 Индексы промышленного производства
(по видам экономической деятельности)
- 04 Обрабатывающие производства
- 05 Производство молока жидкого обработанного,
включая молоко для детского питания





Оперативные данные по промышленному производству

в Республике Крым

январь - ноябрь 2023 года

- 06 Производство хлеба и хлебобулочных изделий
недлительного хранения
- 07 Производство вод минеральных природных упакованных,
вод питьевых упакованных, не содержащих сахара,
подсластителей, ароматизаторов и др. пищевых веществ
- 08 Обеспечение электрической энергией, газом и паром
- 09 Производство электрической энергии
- 10 Водоснабжение; водоотведение,
утилизация отходов





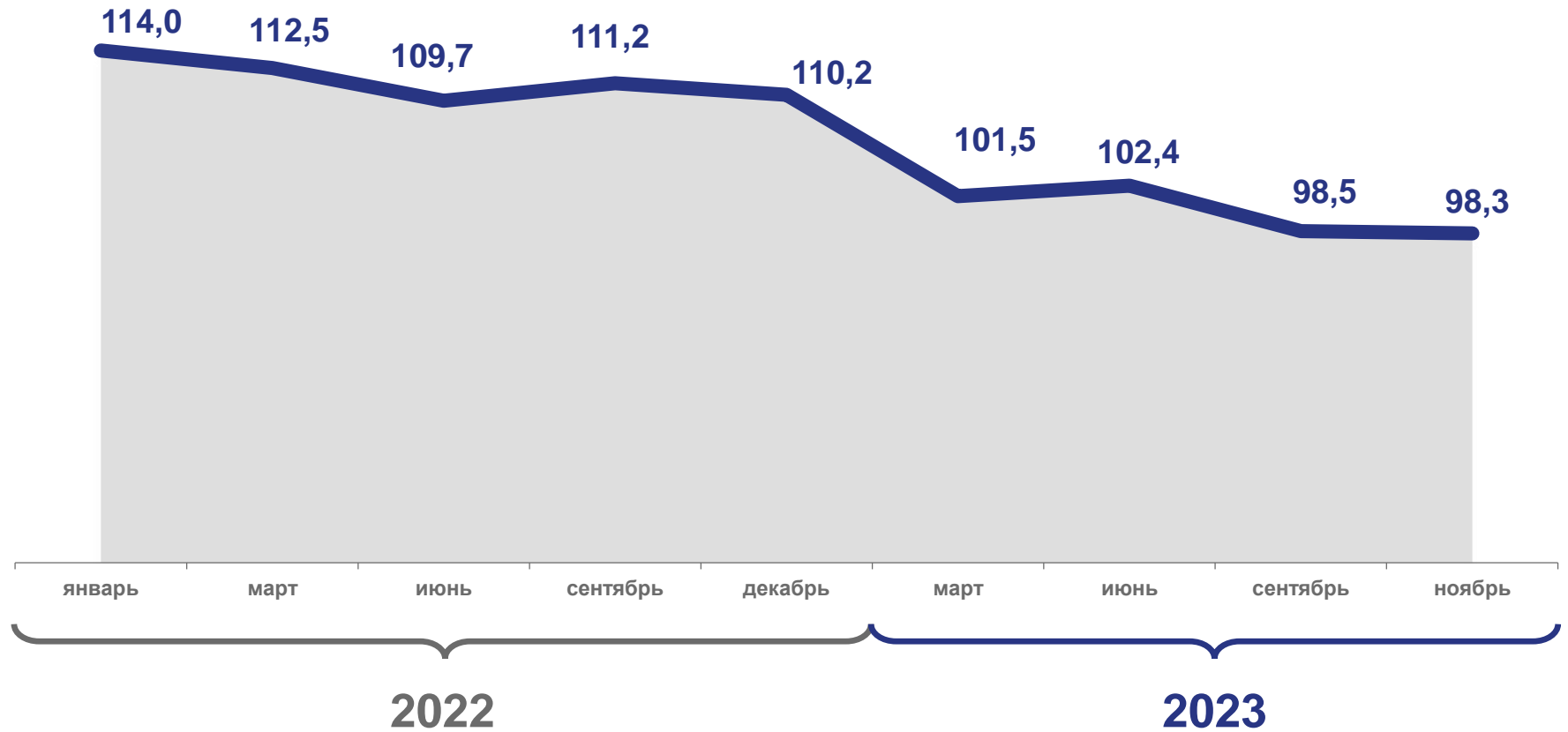
ИНДЕКСЫ ПРОМЫШЛЕННОГО ПРОИЗВОДСТВА

▼ **98,3%**

январь - ноябрь 2023 года
к январю - ноябрю 2022 года

▲ **109,5%**

январь - ноябрь 2022 года
к январю - ноябрю 2021 года



к соответствующему периоду предыдущего года





ИНДЕКСЫ ПРОМЫШЛЕННОГО ПРОИЗВОДСТВА

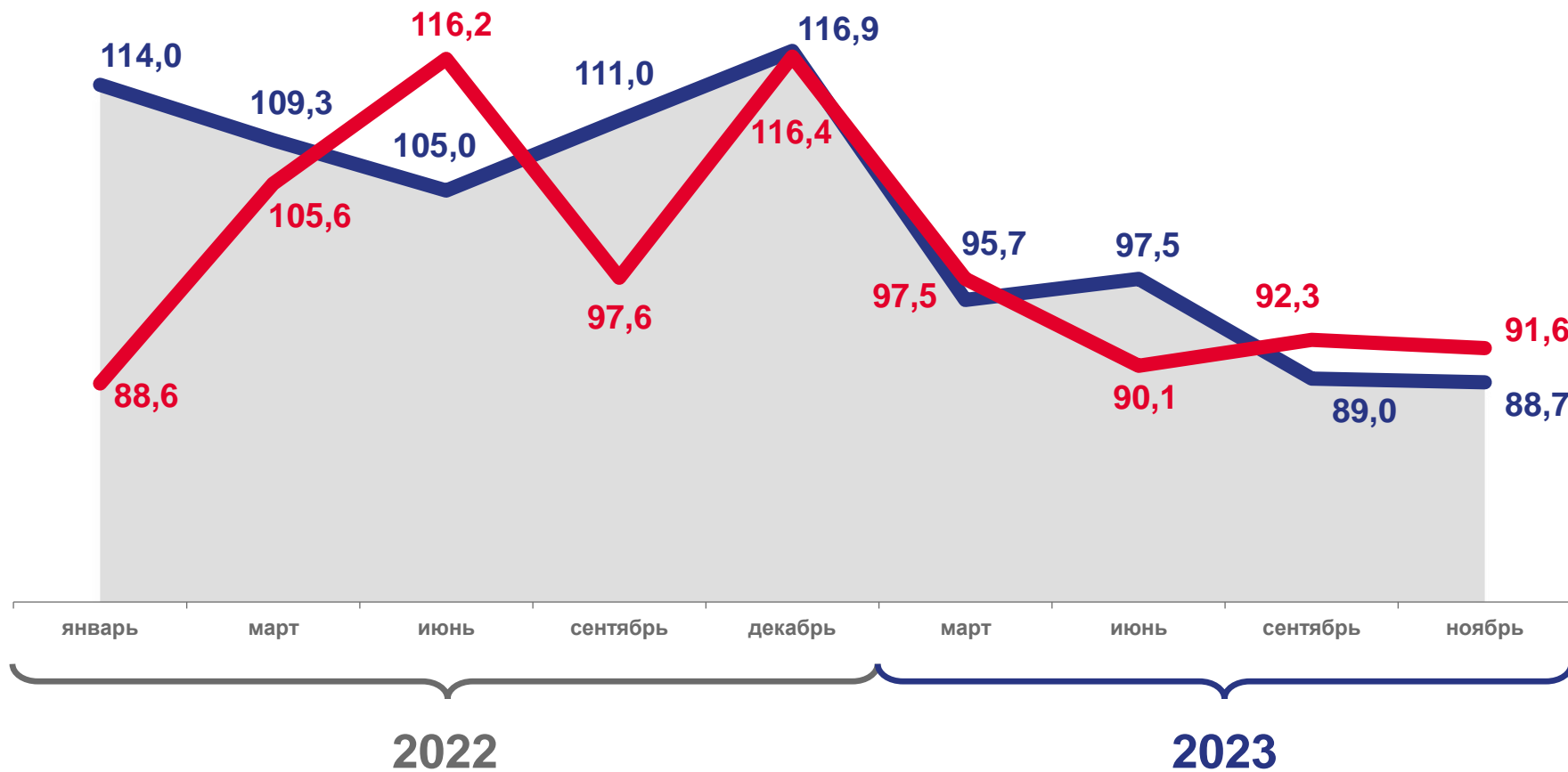
ноябрь 2023 года

▼ **88,7%**

к соответствующему месяцу 2022 года

▼ **91,6%**

к предыдущему месяцу



к соответствующему месяцу 2022 года



к предыдущему месяцу





ИНДЕКСЫ ПРОМЫШЛЕННОГО ПРОИЗВОДСТВА

январь - ноябрь 2023 года к январю - ноябрю 2022 года

в % к соответствующему периоду предыдущего года

101,7%

Обрабатывающие производства

99,2%

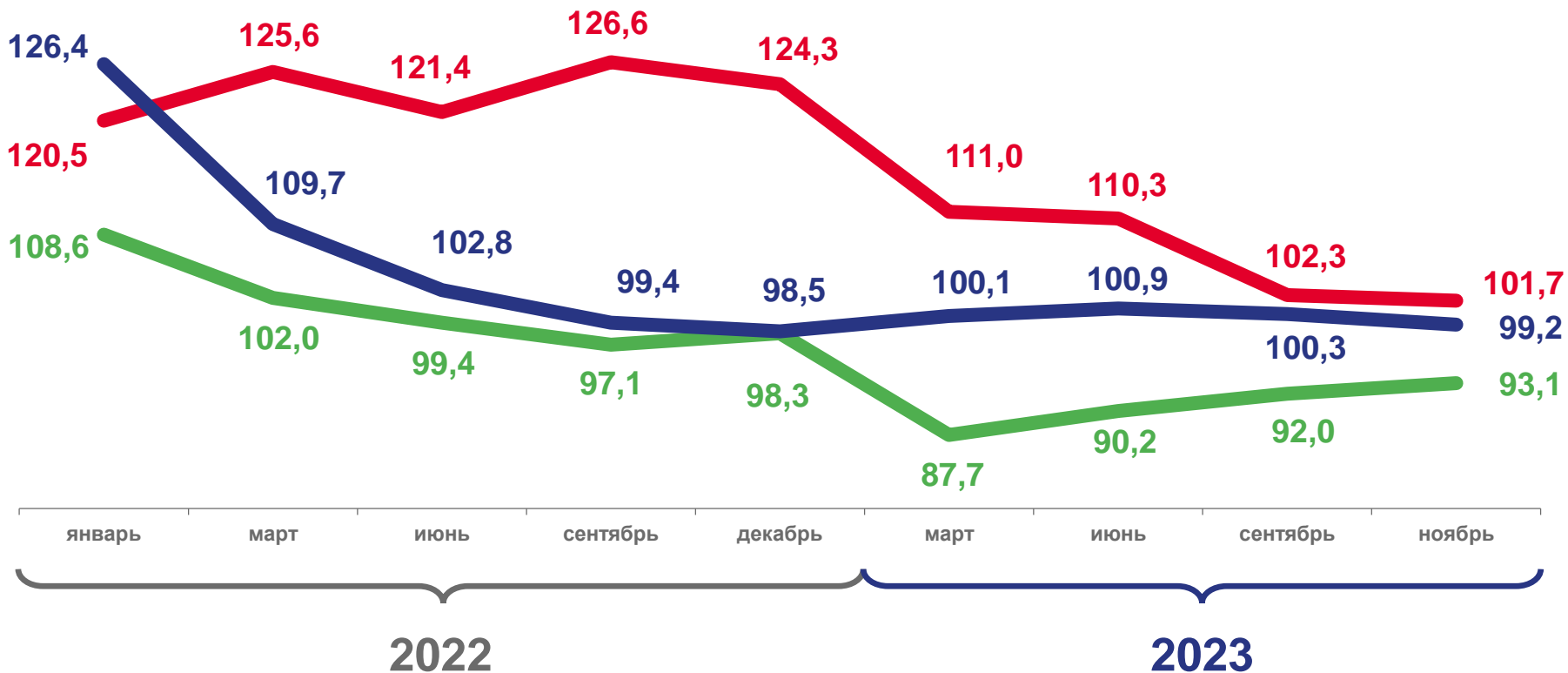
Обеспечение электрической энергией, газом и паром

93,1%

Водоснабжение; водоотведение, утилизация отходов

63,2%

Добыча полезных ископаемых



Обрабатывающие производства

Водоснабжение; водоотведение, утилизация отходов

Обеспечение электрической энергией, газом и паром





ОБРАБАТЫВАЮЩИЕ ПРОИЗВОДСТВА

январь - ноябрь 2023 года

▲ **101,7%**

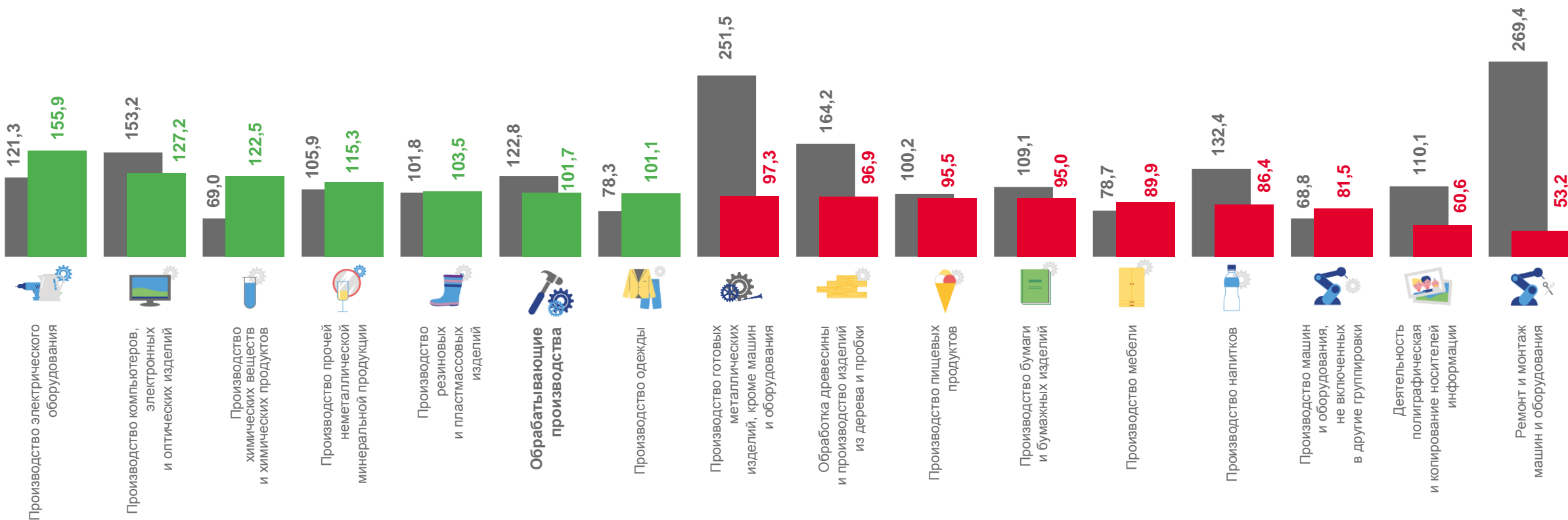
к соответствующему периоду 2022 года

▼ **84,6%**

к соответствующему месяцу 2022 года

▼ **84,7%**

к предыдущему месяцу



■ Январь – ноябрь 2022 года к январю – ноябрю 2021 года, в %

■ Январь – ноябрь 2023 года к январю – ноябрю 2022 года, в %





МОЛОКО ЖИДКОЕ ОБРАБОТАННОЕ, ВКЛЮЧАЯ МОЛОКО ДЛЯ ДЕТСКОГО ПИТАНИЯ

ТОНН

21 907,5

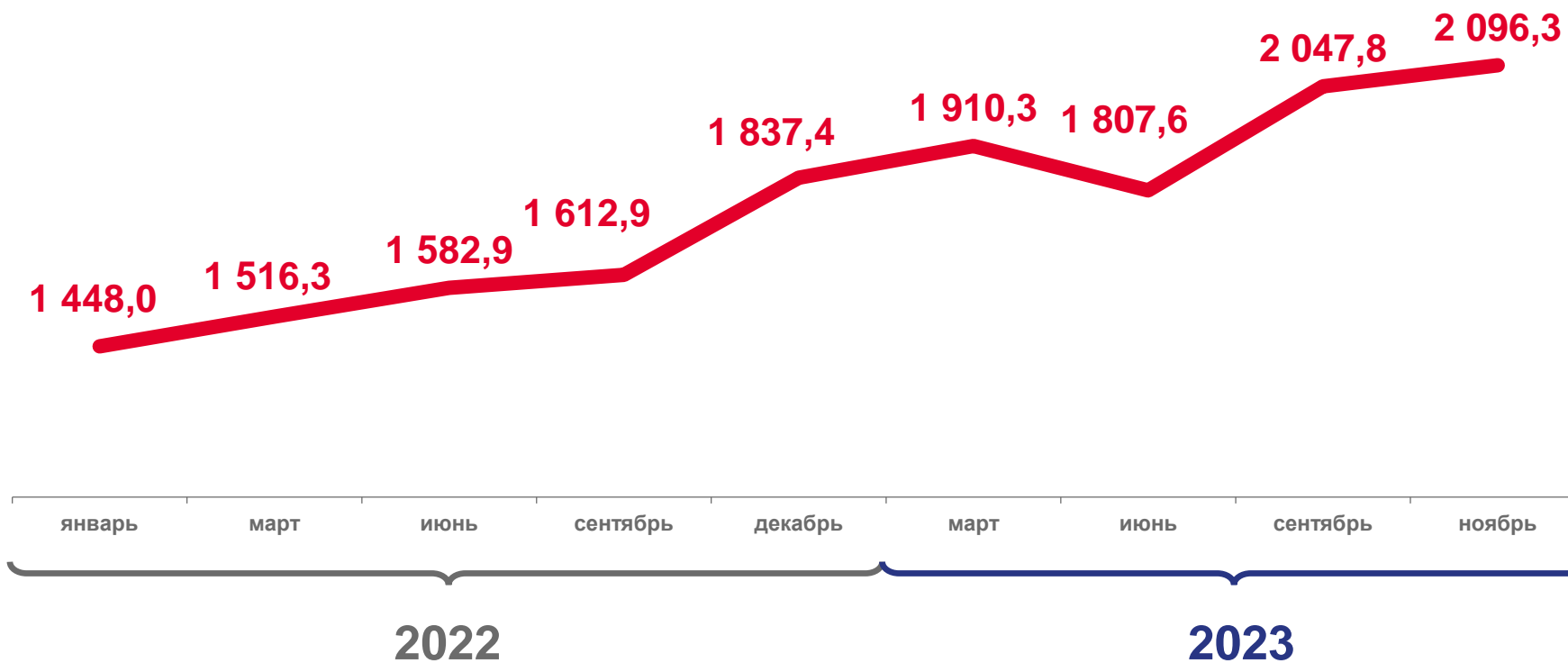
январь - ноябрь 2023 года

▲ 123,9%

январь - ноябрь 2023 года
к январю - ноябрю 2022 года

▲ 107,1%

январь - ноябрь 2022 года
к январю - ноябрю 2021 года





ХЛЕБ И ХЛЕБОБУЛОЧНЫЕ ИЗДЕЛИЯ НЕДЛИТЕЛЬНОГО ХРАНЕНИЯ

ТОНН

62 957,7

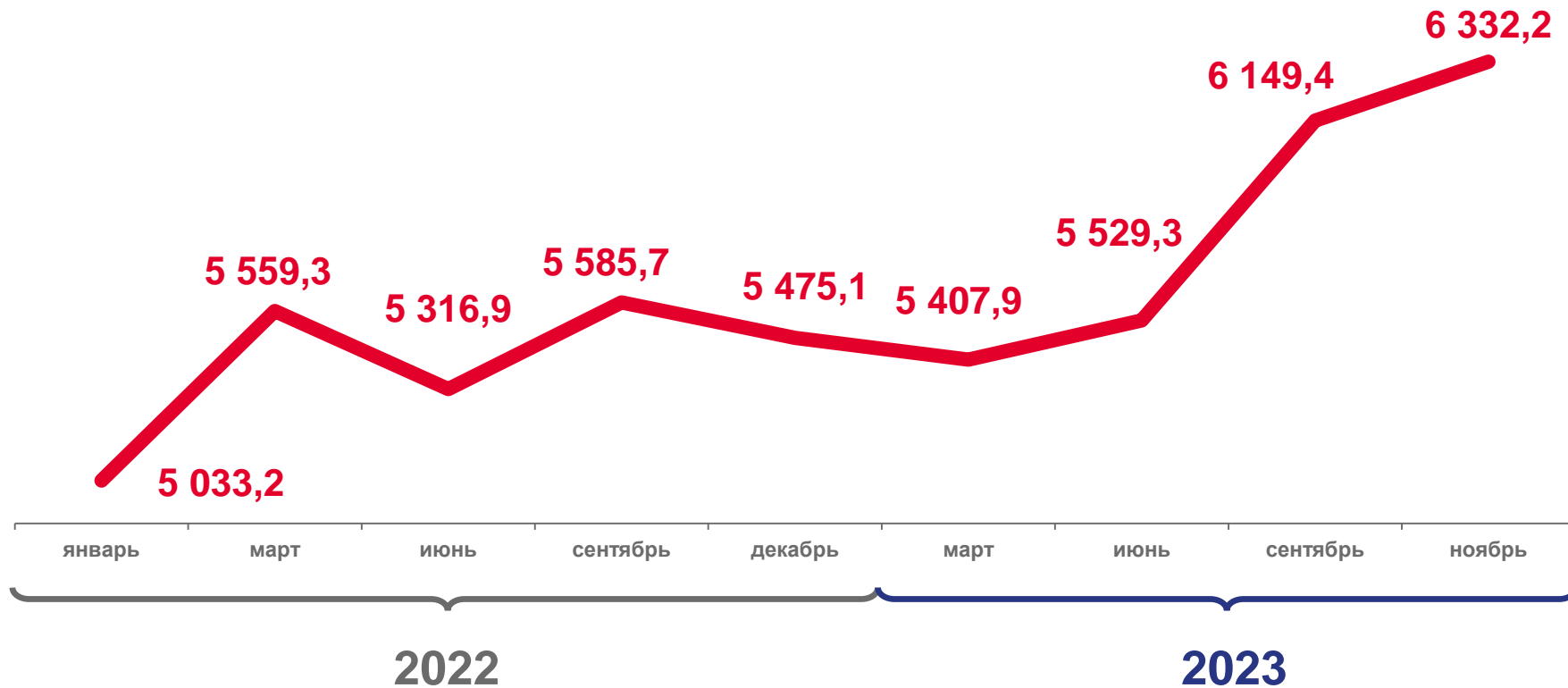
январь - ноябрь 2023 года

▲ 104,7%

январь - ноябрь 2023 года
к январю - ноябрю 2022 года

▲ 101,6%

январь - ноябрь 2022 года
к январю - ноябрю 2021 года





ВОДЫ МИНЕРАЛЬНЫЕ ПРИРОДНЫЕ УПАКОВАННЫЕ, ВОДЫ ПИТЬЕВЫЕ УПАКОВАННЫЕ, НЕ СОДЕРЖАЩИЕ САХАРА, ПОДСЛАСТИТЕЛЕЙ, АРОМАТИЗАТОРОВ И ДРУГИХ ПИЩЕВЫХ ВЕЩЕСТВ

тыс. полулитров

272 609,9

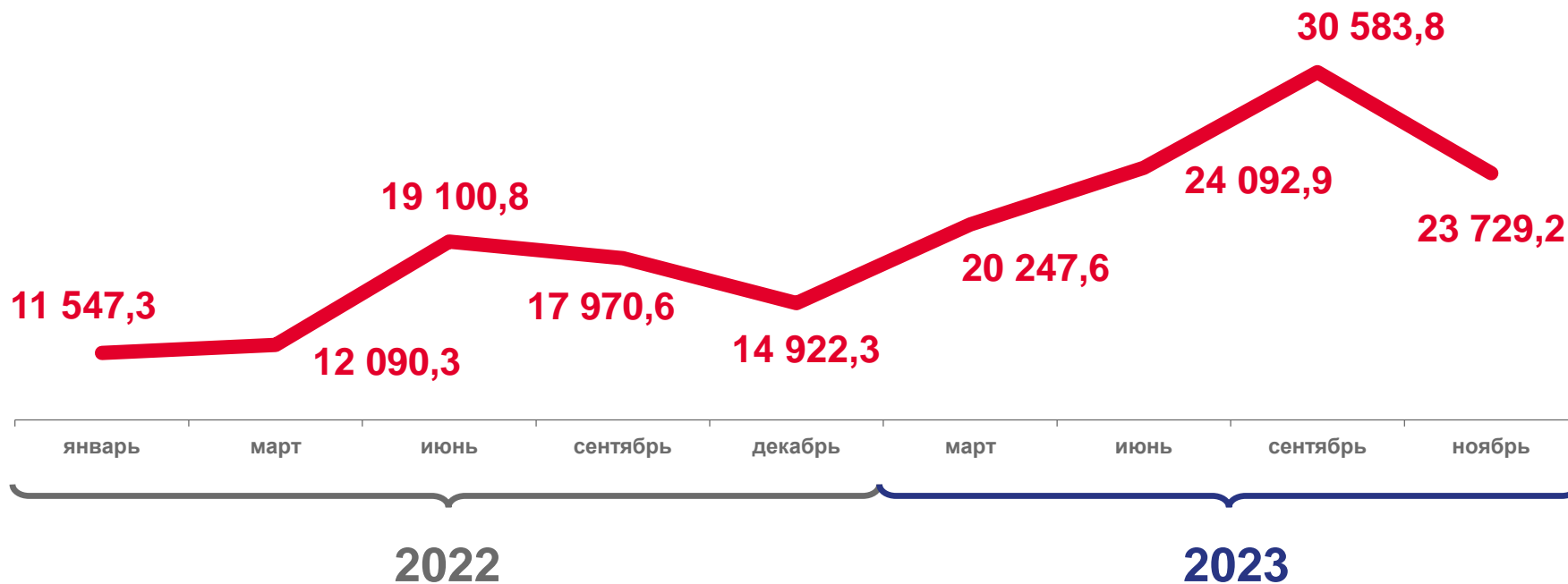
январь - ноябрь 2023 года


▲ 119,8%

январь - ноябрь 2023 года
к январю - ноябрю 2022 года

▼ 80,8%

январь - ноябрь 2022 года
к январю - ноябрю 2021 года





ОБЕСПЕЧЕНИЕ ЭЛЕКТРИЧЕСКОЙ ЭНЕРГИЕЙ, ГАЗОМ И ПАРОМ

январь - ноябрь 2023 года

▼ **99,2%**

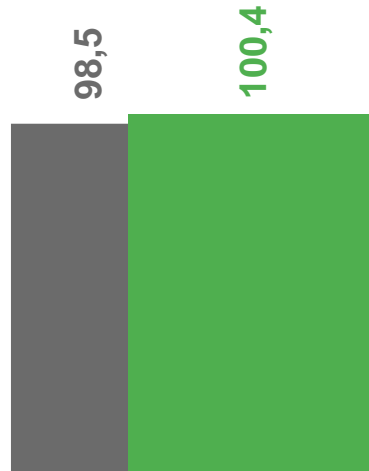
к соответствующему периоду 2022 года

▼ **95,8%**

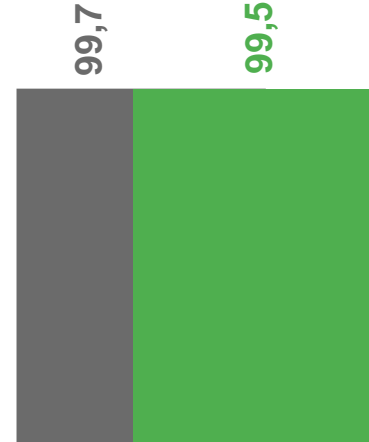
к соответствующему месяцу 2022 года

▲ **107,1%**

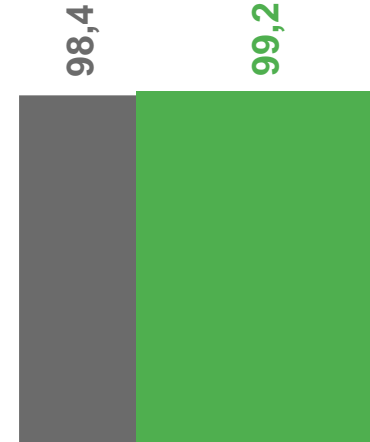
к предыдущему месяцу



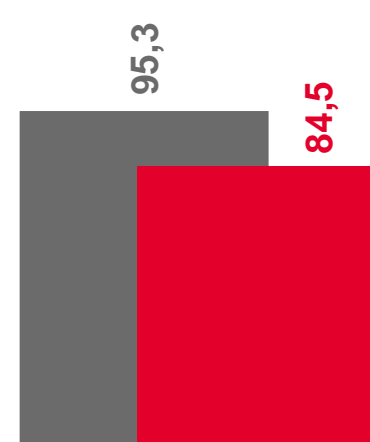
Производство, передача и распределение электроэнергии



Производство, передача и распределение пара и горячей воды; кондиционирование воздуха



Обеспечение электрической энергией, газом и паром; кондиционирование воздуха



Производство и распределение газообразного топлива

■ Январь - ноябрь 2022 года к январю - ноябрю 2021 года, в %

■ Январь - ноябрь 2023 года к январю - ноябрю 2022 года, в %





ПРОИЗВОДСТВО ЭЛЕКТРИЧЕСКОЙ ЭНЕРГИИ

млн кВт-ч

3 966,2

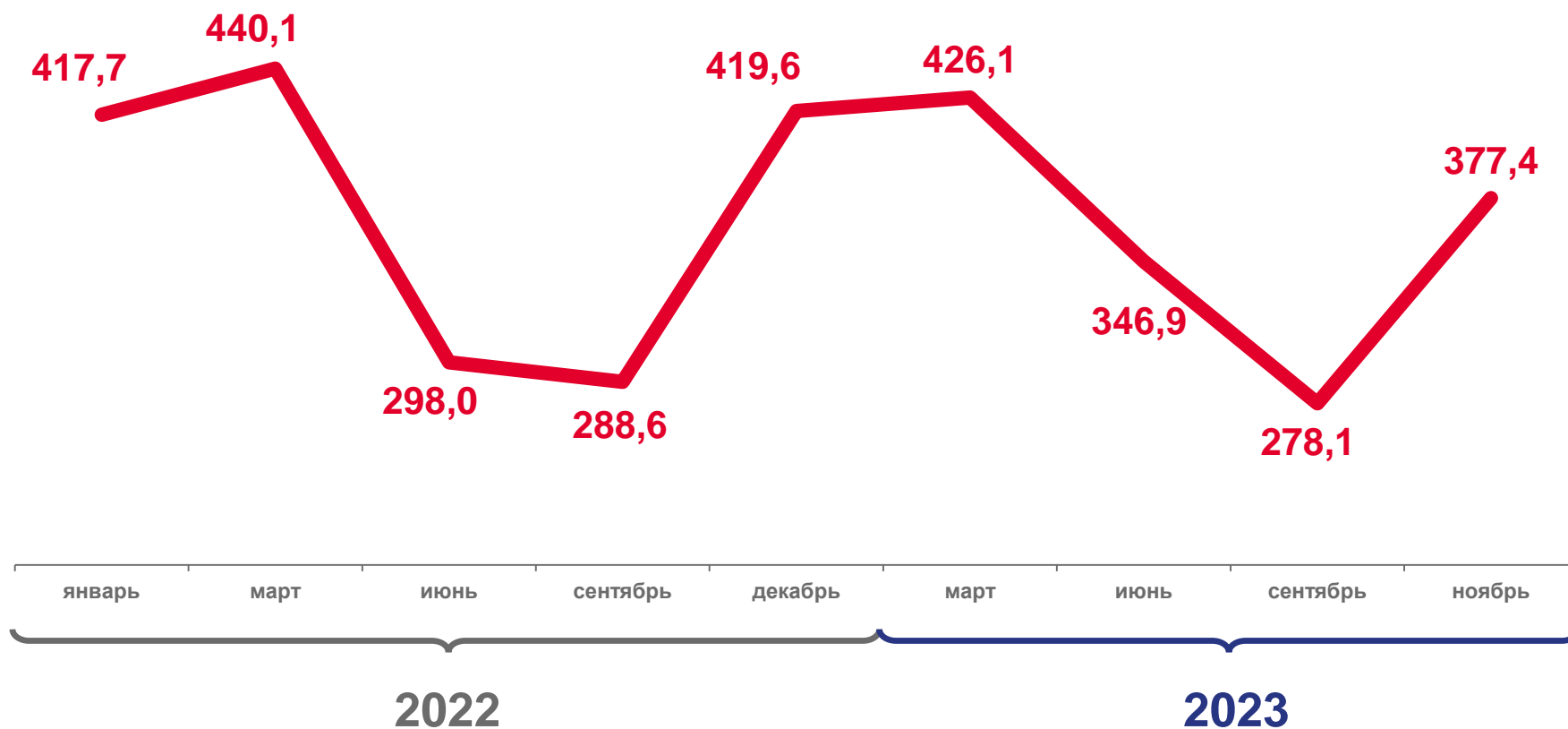
январь - ноябрь 2023 года

▲ 100,4%

январь - ноябрь 2023 года
к январю - ноябрю 2022 года

▼ 97,7%

январь - ноябрь 2022 года
к январю - ноябрю 2021 года



ВОДОСНАБЖЕНИЕ; ВОДООТВЕДЕНИЕ, УТИЛИЗАЦИЯ ОТХОДОВ

январь - ноябрь 2023 года

▼ **93,1%**

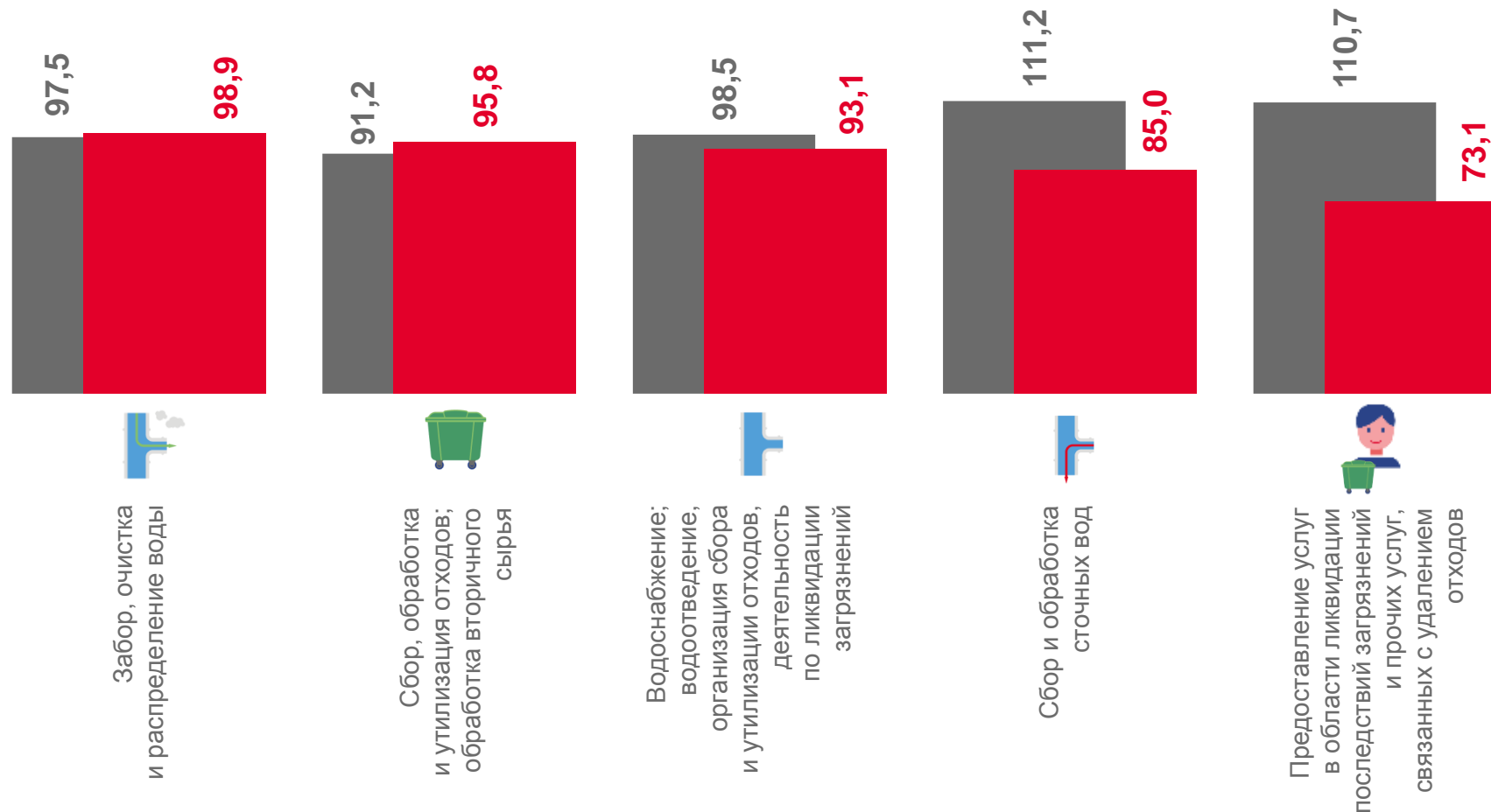
к соответствующему периоду 2022 года

▼ **97,3%**

к соответствующему месяцу 2022 года

▼ **92,5%**

к предыдущему месяцу



■ Январь - ноябрь 2022 года к январю - ноябрю 2021 года, в %

■ Январь - ноябрь 2023 года к январю - ноябрю 2022 года, в %

